

● 2013年度 日本大学 生産工学部 建築工学科 施工見学会

Concept

京都の建築の技法と、職方の技を学ぶ

平成26年 3月14日(金) ~ 平成26年 3月15日(土)

日本大学 生産工学部 建築工学科 京都研修旅行

参加者:助教 蒲田 貴久 様、助教 下村 修一 様、(教授 浅野 平八 様、教授、湯浅 昇 様) 院生・大学生 30名

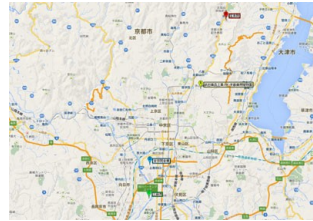
日本大学 生産工学部 建築工学科 施工見学会



京都研修のロゴマーク



集合写真



地図

平成26年 3月14日 金曜日

宝泉院 様

はじめに本堂にて藤井住職のお寺の説明をしていただきながら、お茶とお菓子をいただきました。その後、書院、日新庵の茶室を3グループにわかれて工事担当の森係長、さくあん 萩野氏に施工説明していただきました。




正面入口



本堂にて藤井住職の説明



お茶とお菓子を頂く



血のり天井の説明



外観



外観



当社森係長による書院と茶室の説明



茶室の説明

武田薬品工業株式会社 京都薬用植物園 様

予定より約40分の到着の遅れがあり、早速大ホールにて昼食をとらせて頂きました。PM1:30より、今村園長の挨拶と仕上に関する講義が始まり、順次事務所棟、展示棟の見学説明を、今村園長、萩野氏により行われました。少々足早になりましたが、PM2:50見学を終了しました。



大ホールにて今村園長の説明



今村園長の説明



園内の旧田辺邸の見学



萩野親方の説明

### 三縁寺 様

北から南への移動も比較的スムーズに出来て、PM4:00より見学をはじめました。本堂入口にて、小幡部長の挨拶と説明をしていただき、宮大工 棟梁 宮田氏の紹介とお寺の特徴、仕上について3グループに分かれ、萩野氏が外壁の説明、小幡部長、宮田氏に内部仕上について説明していただきました。約1時間の見学を無事終わり現場にて、バスを見送り無事1日目を終了いたしました。



平成26年 3月15日 土曜日

### 熊倉工務店 吉祥院作業所 座学

この日も春らしい天候の中、AM10:00に座学はオープニングを迎えました。会に先立ち、社長の挨拶、古賀座長による実演体験の意義の説明、来賓に京都銀行 小嶋支東山店長の挨拶、そして日本大学生産工学部 湯浅教授の学生への受講する対応等の説明があり、座学に参加された職人さんの紹介と説明がありました。昼食時には職人さんと、学生、教授がアットランダムに着席していただき、炊き出しの豚汁と弁当をみんなで楽しくいただきました。左官、漆喰のコテ使い、ミニ畳の作成、古材の洗い、ノミ・ノコギリ・カンナの体験、ペンキはコースター作成と自分で作り、楽しみ持ち帰る体験をしていただきました。最後に蒲田助教授のお礼の挨拶と、浅野教授の総評をいただき、座学は終了しました。ご協力いただいた方々、本当におつかれさまでした。






塗装の説明



コースター作製体験



コースター完成



壁装の説明



紙貼り体験



日大ロゴ 学生と親方



閉会

